

Муниципальное бюджетное дошкольное образовательное учреждение
Киселевского городского округа детский сад № 8

Ритуалы

приветствия и прощания

в детском саду



сборник тематических игр и упражнений



РИТУАЛЫ ПРИВЕТСТВИЯ

Цель: создание эмоционального настроения и мотивационной готовности к участию в работе.

Педагог: Встаньте все, кто любит бегать, радуется хорошей погоде, имеет сестру, любит дарить цветы и т.д.

**«Встаньте
все, кто...»**

«Букет»

Педагог: Вправо, влево повернись
и в цветочек превратись.
Собираемся в букеты: по два,
по четыре, все вместе.
Какой красивый, большой букет
у нас получился. Кому бы вы
хотели его подарить?


Дети по сигналу хаотично двигаются по
Комнате и здороваются со всеми, кто
встречается на их пути,
здороваются определённым образом:
Один хлопок - здороваются за руку,
Два хлопка – здороваются плечиками.
Три хлопка – здороваются спинками.

**«Давайте
поздороваемся»**

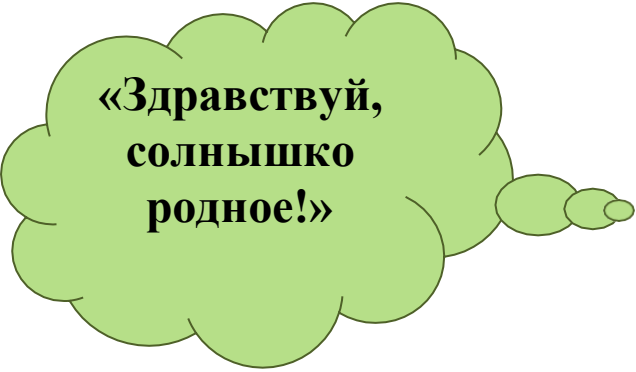
**«Передай
улыбку по
кругу»**

Педагог: У меня хорошее настроение,
и я хочу передать свою улыбку вам по кругу
(педагог улыбается рядом стоящему ребенку,
этот ребенок улыбается своему соседу и т.д.)

По кругу из рук в руки передается мячик, который, в зависимости от инструкции, то ледышка, то бабочка, то горячая картошка. Чтобы её согреть, надо сказать ласковое слово.




«Бабочка - ледышка»



«Здравствуй, солнышко родное!»

Все вместе в кругу:
Здравствуй, солнышко родное!
Здравствуй, небо голубое!
Здравствуй, матушка-земля!
Здравствуй, ты, и здравствуй, Я!

Протянуть руки вперед и соединить их в центре круга. Тихо постоять, попытаюсь почувствовать себя тёплым солнечным лучиком.
Мы все дружные ребята,
Мы ребята – дошколята.
Никого в беде не бросим,
Не отнимем, а попросим.
Никого не обижаем.
Как заботиться – мы знаем.
Пусть всем будет хорошо
Будет радостно, светло!



«Солнечные лучики»



«Жить дружно»

Когда живется дружно,
Что может лучше быть!
И ссориться не нужно,
И можно всех любить.
Ты в дальнюю дорогу
Возьми с собой друзей:
Они тебе помогут
И с ними веселей.

Пусть наша добрая улыбка
(руки прикасаются к уголкам губ)
Согреет всех своим теплом,
(руки прикладываются к сердцу)
Напомнит нам, как важно в жизни
(руки вперед, пальцы, как солнечные лучи)
Делиться счастьем и добром!
(руки в стороны)


**«Наша добрая
улыбка»**

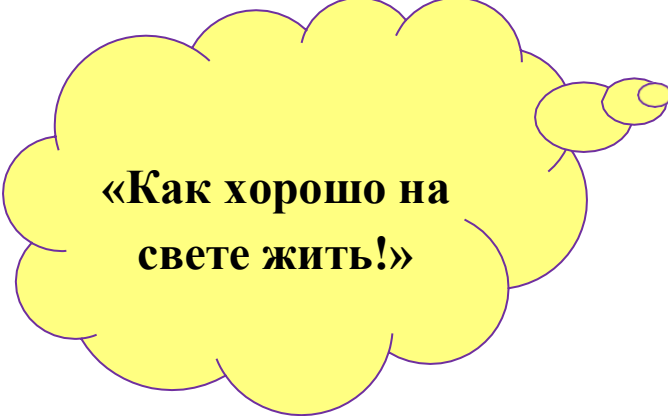
«Милый друг»

Колокольчик озорной,
Ты ребят в кружок построй.
Собрались ребята в круг
Слева – друг и справа – друг.
Вместе за руки возьмёмся
И друг другу улыбнёмся.

«Мой друг»

Педагог: Доброе утро!
Собрались все дети в круг
Я твой друг, и ты мой друг.
Крепко за руки возьмёмся.
И друг другу улыбнёмся.
Я улыбнусь вам, а вы улыбнитесь друг другу.
Чтобы у нас весь день было хорошее настроение.






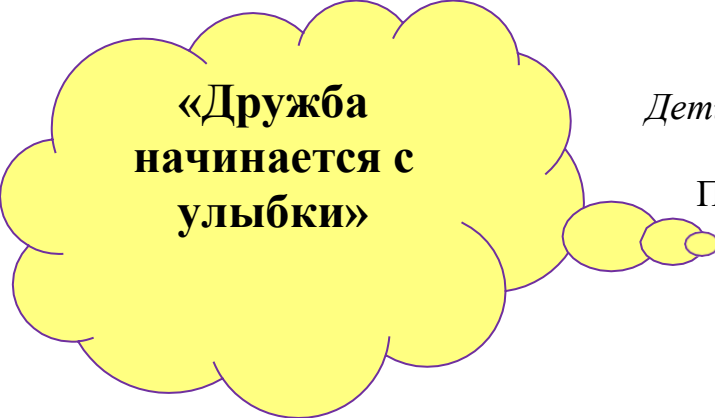
«Как хорошо на свете жить!»

Как хорошо на свете жить!
(руки в стороны и вверх)
Как хорошо уметь дружить!
(руки соединяются в приветствие)
Как хорошо, что есть друзья!
(берутся за руки друг с другом и раскачивают их)
Как хорошо, что есть и Я!
(прижимают руки к себе).

Дети сидят по кругу. Педагог передаёт по кругу клубок ниток ребёнку, тот наматывает нить на палец и при этом говорит ласковое слово, доброе пожелание или ласково называет рядом сидящего ребёнка по имени или ласково называет рядом сидящего ребёнка по имени или произносит «волшебное вежливое слово» и т.п. Затем передаёт клубок следующему ребёнку, пока не дойдет очередь до взрослого.



«Волшебный клубочек»



«Дружба начинается с улыбки»

Дети берутся за руки, смотрят соседу в глаза и молча улыбаются.
Педагог: Возьмёмся за руки, друзья!
Друг другу улыбнёмся.
Мы пожелаем всем добра
И скажем: «Здравствуй, солнце!».

Утром ранним кто-то странный
Заглянул в моё окно.
На ладони появилось
Ярко-рыжее пятно.
Это солнце заглянуло:
Будто руку, протянуло
Тонкий лучик золотой.
И, как с первым лучшим другом,
Поздоровалось со мной.
Давайте обнимемся и поприветствуем друг друга.



«Солнышко»



«Круг радости»

Педагог: Добрый день, дорогие ребята!
У меня сегодня прекрасное настроение
и я хочу его передать всем вам.
А поможет мне в этом – этот цветок.
Я приглашаю всех встать в круг радости
и сказать друг другу добрые пожелания,
передавая из рук в руки «волшебный цветок».
Желаю счастья и добра
Всем детям с самого утра!
(Дети передают друг другу цветок
и произносят добрые пожелания).


Вариант № 2

Воспитатель: Здравствуйте, ребята! Начнем этот день с формулы любви.
Встанем в «круг радости», улыбнемся друг другу. Повторяйте за мной
следующие слова и движения:


Я так люблю себя (руку на сердце),
Что я могу любить тебя (руку на плечо соседа).
И ты начнешь любить себя (руку на плечо соседа).
И сможешь полюбить меня (руку на сердце).

Педагог: Дети! Нам всем приятно, когда рядом с нами человек с хорошим настроением. Всем вокруг становится тепло и радостно. Давайте все будем поддерживать доброе и хорошее настроение каждую минуту, каждый час, каждый день. А теперь протянем ручки навстречу солнцу и скажем дружно, вместе:

Я улыбаюсь миру,
Мир улыбается мне.
Я желаю всем людям планеты
Хорошего настроения.



**Круг «От сердца
к сердцу»**



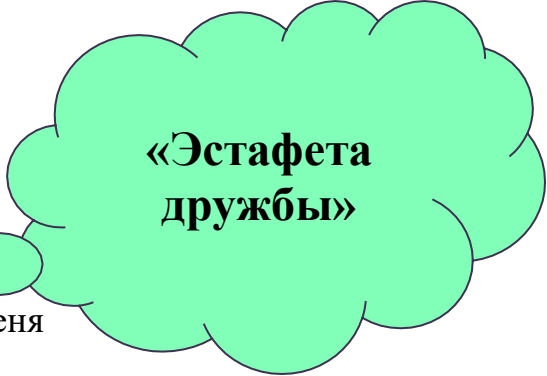
**«Назови имя
друга»**

Улыбнитесь всем вокруг
И скорей вставайте в круг
Мячик ты передавай,
Имя друга называй.



«Комплименты»

Сидя в кругу, все берутся за руки.
Глядя в глаза соседу, надо сказать ему
несколько добрых слов,
за что-то похвалить.
Принимающий комплимент кивает головой
и говорит: «Спасибо, мне очень приятно!».
Затем он произносит комплимент своему соседу.



«Эстафета дружбы»

Взяться за руки и передавать как эстафету
рукопожатие. Начинает воспитатель:
«Я передаю вам свою дружбу, и она идёт от меня
к Маше, от Маши к Саше и т.д. и снова
возвращается ко мне. Я чувствую, что дружбы
стало больше, так как каждый из вас добавил
частичку своей дружбы. Пусть же она вас
не покидает и греет».



«Доброе утро!»

Придумано кем-то просто и мудро
При встрече здороваться: «Доброе утро!»
Доброе утро солнцу и птицам.
Доброе утро улыбчивым лицам.
Доброе утро длится до вечера,
И каждый становится добрым, доверчивым.
Пусть доброе утро длится до вечера!

Все встают в круг, педагог пускает по кругу бубен.
Ты катись, весёлый бубен,
Быстро-быстро по рукам.
У кого весёлый бубен,
Тот пожелание скажет нам.
Дети произносят друг другу пожелания.



«Пожелание»

Можно упражнение проводить под музыку.

«Дружная семья»

Я, ты, он, она-
Вместе дружная семья.
Руку дай соседу справа.
Руку дай соседу слева.

Я, ты, он, она-
Вместе дружная семья.
Улыбнись соседу справа,
Улыбнись соседу слева.
Обними соседа справа,
Обними соседа слева.
Ущипни соседа справа,
Ущипни соседа слева.

Педагог: Поднимаем правую руку над головой и гладим по голове соседа справа, приговаривая:

-Он такой хороший!
-Я такой хороший! (гладим себя),
Я лучше всех!

Для проведения упражнения используется «кубик настроений», на гранях которого расположены изображения смайликов с разным настроением.

Ребёнок здоровается, стараясь передать то настроение, которое соответствует картинке.

Воспитатель: Ребята, давайте поприветствуем друг друга с разным настроением.

Поможет нам в этом «кубик настроений».

Какое приветствие вызвало у вас приятные чувства?

«Приветствие с разным настроением»



Участники сидят полукругом, у ведущего микрофон.

Произнося реплику, он одновременно передаёт микрофон партнёру справа.

Тот должен передать его следующему игроку, ответив при этом на заданный ему вопрос.

Например: -Какое у тебя настроение?

-Хорошее.

-Кого ты рад видеть сегодня?

-Что ждёшь от сегодняшнего дня? и т.д.

«Интервью»

Приятно смотреть на человека, лицо которого украшает тёплая и доброжелательная улыбка. Давайте поприветствуем друг друга своими улыбками.

Подарите свои улыбки соседу справа и слева.

«Улыбка»

«Здравствуй, солнышко!»

Педагог: Здравствуйте, дети!

Сегодня возле детского сада я встретила солнышко, которое пришло к нам в гости.

Но солнышко это не простое, а волшебное.

Кто возьмет его в руки, тот станет самым Ласковым и добрым ребенком в мире.

Давайте проверим!

(Передаем воздушный шарик - солнышко, говоря друг другу ласковое слово).

Это правда, мы стали самыми добрыми и ласковыми.




Педагог: Здравствуйте, дети!
Вы сегодня такие славные, как красиво
улыбаетесь, такие все веселые
и красивые. Покажем всем,
какие вы веселые?

Солнышко проснулось и потянуло лучики.

Покажите, как солнышко просыпается?

(мимикой, жестами дети изображают солнце, улыбаются). Теплые лучики ласковое солнышко посылает к нам. Поднимем руки, они лучики – ласковые, добрые, нежные. Прикоснемся осторожно ручками-лучиками друг к другу, погладим и улыбнемся. От прикосновения солнечного лучика мы стали добрее, радостнее.



**«Солнечные
лучики»**

Воспитатель держит в руках “волшебную палочку”
и приглашает детей:


-Раз, два, три, четыре, пять.

Приглашаю всех играть.

Кто быстрее подойдет,
тот быстрее секрет найдет.

Всем расскажет и покажет,
объяснит и путь укажет,

Во что дальше поиграть и кто будет начинать...



**«Волшебная
палочка»**

*Дети подходят, берутся рукой за “волшебную палочку” и такими же
словами приглашают остальных детей к игре, пока не соберутся все
желающие поиграть.*

Педагог:

Дети, здравствуйте!

(Звучит лёгкая приятная музыка).


Сделайте глубокий вдох, выдох.

Вдохните здоровье, выдохните болезни!

Вдохните добро, выдохните неприятности!

Вдохните уверенность, выдохните скованность и беспокойство!

Нам легко и приятно.



**«Хорошее
настроение»**

«О зарядке»

В группе нашей каждый день
Делаем зарядку,
Выполняем упражнения
Строго по порядку:
Все присели,
Дружно встали,
Повертели головой,
Потянулись, повернулись
И друг другу улыбнулись!



Детки в садике живут,
Здесь играют и поют,
Здесь себе друзей находят,
На прогулки с ними ходят,
Вместе спорят и мечтают,
Незаметно подрастают.
Детский сад – второй ваш дом,
Так тепло, уютно в нём!
Вы его любите, дети,
Самый добрый дом на свете!

**Детский сад –
твой второй дом**



1. Земле

Вместе с солнышком встаем,
Небу мы улыбку шлем,
Всей Земле — большой привет!
Ведь ее прекрасней нет!

2. Ветру

Здравствуй, ветер озорной,
Летом, осенью, весной
Ты прохладу даришь нам
И деревьям, и цветам.

3. Солнцу

Ты всех любишь, ты всех греешь,
Всех ласкаешь и жалеешь,
Наше Солнышко, наш свет,
Все тебе мы шлем привет!

4. Цветам

Мы цветочки рвать не будем,
Пусть растут на радость людям!
Красные и голубые,
Все красивые такие!

5. Животным


Всем зверушкам, птичкам, рыбкам
И жучкам мы шлем улыбки.
Всех, друзья, вас очень любим.
Обижать мы вас не будем!



Здравствуй, родное приволье моё:
Солнце и небо,
Речка и пруд,
Горы мела,
Птицы поют,
Поле и пашни,
Луг с сочной травой!
Доброе утро, край мой родной!

Педагог:

Сегодня такой чудесный день,
у меня очень хорошее настроение.
Чтобы оно было такое же чудесное у вас,
давайте назовём ласково каждый своё имя.



**«Назови ласково
своё имя»**



«Приветствие»

Я приветствую тебя,
Неба синего лазурь,
Я приветствую тебя,
Моря синева,
Я приветствую тебя,
Утренней зари пурпур,
Посмотрите на меня,
Чудо – облака.
Вы смотрите на меня
Каждый час,
Ведь частица вы меня,
Мне не жить без вас.

Участники встают в круг и берутся за руки.
Воспитатель тихим голосом говорит:
«Мы — одно большое доброе животное.
Давайте послушаем, как оно дышит!»
Все прислушиваются к своему дыханию,
дыханию соседей. «А теперь послушаем вместе!»
Вдох — все делают шаг вперед, выдох — шаг назад.
«Так не только дышит животное, так же ровно
бьется его большое доброе сердце.
Стук — шаг вперед, стук — шаг назад и т. д.

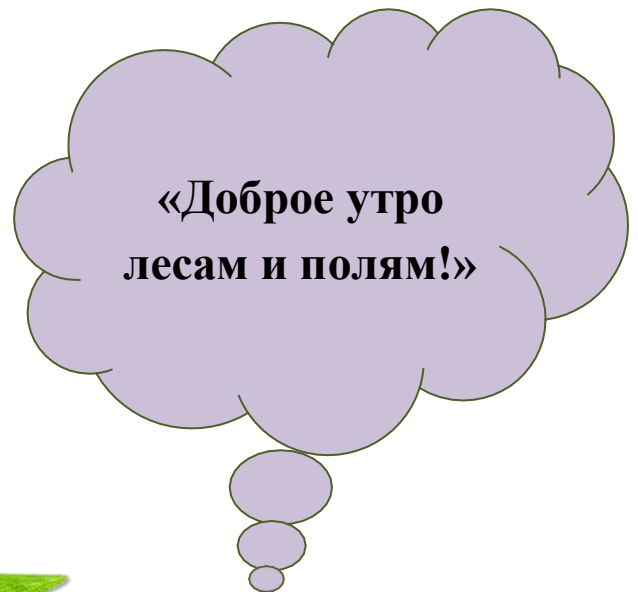


**«Доброе
животное»**





Здравствуй, дивный лес
И широкие поля!
Здравствуй, чудо-океан
И прекрасная земля!
Здравствуй, ветер озорной,
Поиграй, дружок со мной,
Разнеси мои слова
Во все села, города,
Чтоб услышать их могли
Люди всей большой земли
И послали мне в ответ
Все улыбки и привет.



Доброе утро лесам и полям! *(руки вверх)*
Доброе утро скажу всем друзьям! *(руки в стороны)*
Доброе утро, родной детский сад!
Видеть друзей своих очень я рад! *(поворачиваются лицом в круг и хлопают в ладоши)*
Ребята, давайте жить дружно!

Утренние приветствия

Динь, день! Динь, день!
Начинаем новый день!
Дили-дили-дили-дили!
Колокольчики будили
Всех зайчат и ежат,
Всех ленивых медвежат.
И воробушек проснулся,
И галчонок встрепенулся...
Динь, день! Динь, день!
Не проспите новый день.

Здравствуй правая рука — *протягиваем вперёд,*
Здравствуй левая рука — *протягиваем вперёд,*
Здравствуй друг — *берёмся одной рукой с соседом,*
Здравствуй друг — *берёмся другой рукой,*
Здравствуй, здравствуй дружный круг — *качаем руками.*
Мы стоим рука в руке, вместе мы большая лента,
Можем маленькими быть — *приседаем,*
Можем мы большими быть — *встаём,*
Но один никто не будет.

Мы скажем небу: «Здравствуй!»
«Пусть утро будет ясным!»
— Природе скажем мы.
Пусть будет мир прекрасным!
И даже в день ненастный
Ему желаем счастья, любви и красоты!
— С добрым утром, мама, папа!
— Здравствуйте, в саду ребята,
— Солнце, небо и зверята
— Утра доброго всем вам!



Здравствуй, солнце золотое!
Здравствуй, небо голубое!
Здравствуй, вольный ветерок!
Здравствуй, маленький дубок!
Мы живём в одном краю—
Всех я вас приветствую!
Здравствуй, солнце!
Здравствуй, небо!
Здравствуй, вся моя Земля!
Мы проснулись очень рано,
И приветствуем тебя!



«Улыбка»

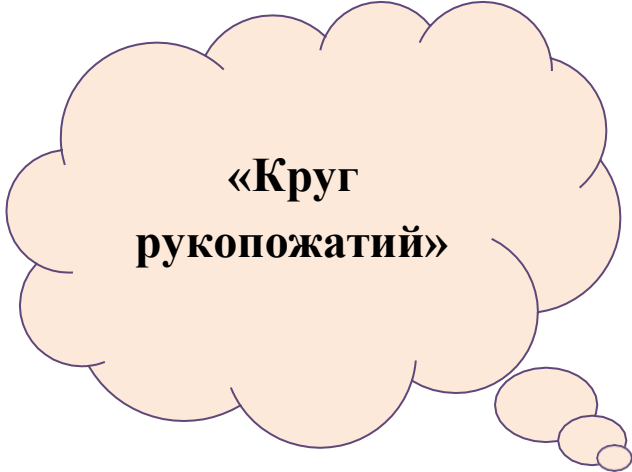
(воспитатель ведёт беседу с детьми)

Какой сегодня день? Хмурый пасмурный светлый или солнечный? Какое настроение вызывает у вас такая погода?

А знаете, что надо сделать, чтобы улучшилось настроение, чтобы на душе было тепло и спокойно? Надо улыбнуться. *Звучит песня: От улыбки хмурый день светлей.*

Я дарю вам свою улыбку. Я люблю вас. У вас такие солнечные, лучистые улыбки, что, глядя на них, ярче становится день, а на душе теплеет.

Порадуйте своей улыбкой тех, кто с вами рядом. Улыбнитесь друг другу (ребята поворачиваются друг к другу с улыбкой, тем самым вызывая хорошее настроение).



«Круг рукопожатий»

Здравствуй, друг!

Здравствуй, друг!

Здравствуй весь наш дружный круг!

Я люблю свой детский сад,

В нём полным-полно ребят.

Может сто, а может двести,

Хорошо, когда мы вместе.

Все на месте все ли тут?

Оглянулись, повернулись,

И друг другу улыбнулись.

Придумано кем – то, просто и мудро,
При встрече здороваться!
- Доброе утро!
- Доброе утро! Солнцу и птицам!
- Доброе утро! Приветливым лицам!
И каждый становится добрым, доверчивым!
Доброе утро длится до вечера!



Дети стоят врассыпную.

Педагог вместе с детьми произносит текст и показывает движения.

Давайте вместе с нами (поднимают руки в стороны)

Потопаем ногами (топают ногами, стоя на месте),

Похлопаем в ладоши (хлопают в ладоши).

Сегодня день хороший!

(Поднимают прямые руки вверх - в стороны.)

Взяться за руки и передавать,
как эстафету, рукопожатие.
Начинает педагог: «Я передам вам свою
дружбу, и она идет от меня к Маше,
от Маши к Саше и т. д. и, наконец,
снова возвращается ко мне.
Я чувствую, что дружбы стало больше,
так как каждый из вас добавил частичку
своей дружбы. Пусть же она вас не
покидает и греет. До свидания!»



*Дети по сигналу ведущего
начинают двигаться по комнате
и здороваться со всеми,
кто встречается на пути.*

*При этом надо соблюдать правила:
один хлопок ведущего*


- здороваются за руку,

два хлопка - здороваются плечами,

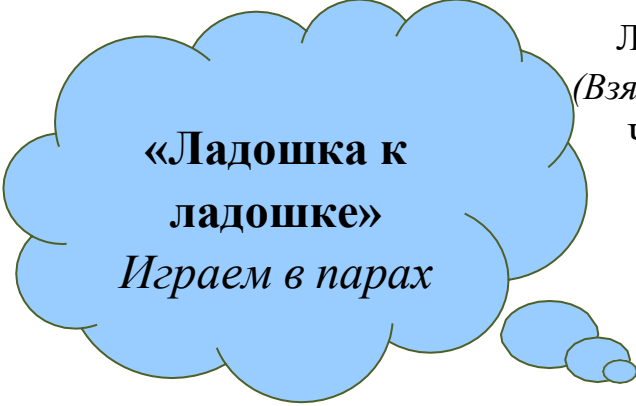
три хлопка - здороваются спинами и т.д.



Здравствуй, здравствуй,
Мой дружочек! (здороваемся за руку)
Как живёшь ты? (ладонь направляется на друга)
Как животик? (ладонью гладим себя по животу)
За руки с тобой возьмёмся, (берёмся за руки)
И друг другу улыбнёмся! (улыбаемся друг другу)
(После можно поменяться парами и ещё раз сыграть)




**«Мой
дружочек!»**
Играем в
парах



**«Ладонка к
ладонке»**
Играем в парах

Ладонка к ладонке, в глаза посмотри,
(Взялись за руки, смотрят друг на друга)
Что думает друг твой, узнай и пойми!
(Кружатся в парах)
Печалится он, поддержи, пожалей!
(Гладят друг друга по голове)
Доволен, смеётся – и тебе веселей!
(Кружатся в парах)



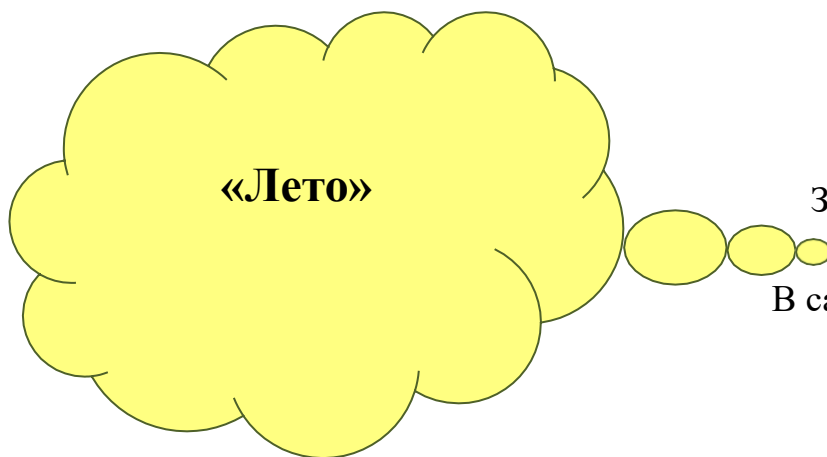
**«Посмотрите на
нас!»**
Игра в кругу

Посмотрите вы на нас! (Руки в центр круга)
Мы - ребята, суперкласс! (Руки к себе, большой палец – вверх)
Дружные и смелые, (Обнялись, руки на плечи соседа)
А ещё – умелые!
Можем многое мы делать, (Шагаем на месте)
Клеить, резать, шить, плести, (Движения по тексту)
Хорошо себя вести! (Обняли себя за плечи)
Посмотрите вы на нас! (Руки в центр круга)
Мы - ребята, суперкласс! (Руки к себе, большой палец – вверх)



Здравствуй, друзья-подружки!
Здравствуй, город наш родной!
Ждут нас игры и игрушки –
Некогда скучать весной!

В город наш пришла зима
И сугробов намела!
Здравствуй, зимушка-зима,
Долго ждали мы тебя!
Белый город стал белей,
А ребята веселей!



Здравствуй, город! Здравствуй, сад!
Каждый здесь друг другу рад!
Хоть и осень за окошком,
Дождик капает весь день,
Много есть у нас занятий,
И играть совсем не лень!

Здравствуй, Солнце!
Здравствуй, лето!
Здравствуй, город дорогой!
Мы быстрее велосипеда
В сад спешим – к себе домой!
Ты к соседу повернись,
Подмигни и улыбнись!

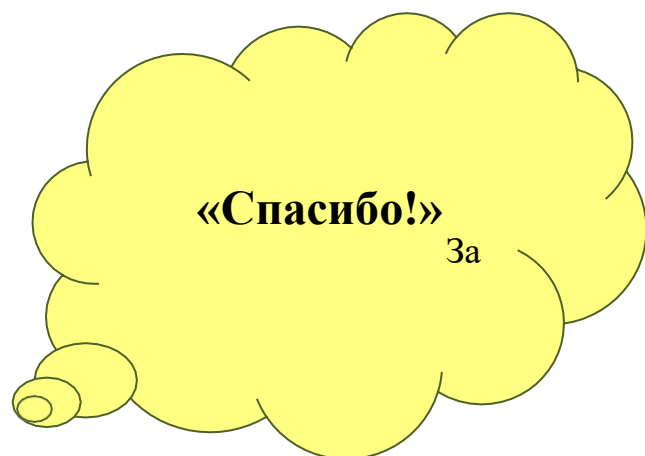




**«Ласковый
платок»**

Дети стоят или сидят цепочкой спиной друг к другу. Взрослый замыкает цепочку сзади. Он набрасывает на плечи сидящему впереди ребенку платок и шепчет на ухо несколько ласковых слов, ребенок передает платок и ласковые слова по цепочке впереди сидящему ребенку.

За утро, солнце, небо голубое,
За счастье жить нам всем одной семьёй,
Землю-Матушку, что лаской нас согрела.
Нас накормила, в свой покров одела,
За то, что терпелива к нам, как к детям,
Спасибо, ей, что мы живём на свете!




«Спасибо!»

За




**«Маме машем до
свиданья!»**

Маме машем «до свиданья»,
(машут правой рукой)
Папе машем «до свиданья»,
(машут левой рукой)
Дедушке и бабушке
(машут над головой двумя руками)
Машут наши ладошки.
Будем вечером их ждать,
(прикладывают ладошки к груди)
Чтоб домой бегом бежать.
(бегут на месте)



**«Веселые
рябинки»**

Наш любимый детский сад
(идут по кругу, взявшись за руки)
Утром встрече очень рад!
Дружат здесь все деточки,
Как ягодки на веточке –
останавливаются, качают сцепленными руками)
Не «калинки»,
(отрицательный жест пальчиком правой руки)
Не «малинки»,
(отрицательный жест пальчиком левой руки)
А весёлые «рябинки»!
(«фонарики»)



**«Целый день мы
будем вместе»**

Целый день мы будем вместе,
(потирают ладошку о ладошку)
Заниматься и играть,
(загибают по очереди все пальчики)
Кушать, спать,
Петь песни, прыгать,
И, конечно же, гулять!
Рады видеть всех, друзья! *(хлопают)*
Крикнем весело: «Ура!»
(поднимают руки вверх)

РИТУАЛЫ ПРОЩАНИЯ



«Хорошие новости»

Дети отвечают на вопрос: «Что хорошего произошло с ними за прошедший день в детском саду?». Высказываются по кругу, передавая из рук в руки мяч (или другой привлекательный предмет).

Время высказывания воспитатель ограничивает звуковым сигналом, (Желательно, чтобы каждый ребенок высказался и был услышан.)

Круг «От сердца к сердцу»

Воспитатель: Улыбайтесь чаще, и тогда вы будете здоровыми, сильными и красивыми. Давайте закончим наш день в кругу радости следующими словами:

Нежные, добрые девочки! *(воспитатель идет по внешнему кругу)*

Сильные, смелые мальчики! *(обращаясь то к девочке, то к мальчику)*

И встанем в круг, за руки все возьмемся *(соединяет их руки),*

И радостно друг другу улыбнемся! *(дети заглядывают в глаза друг другу и улыбаются).*

Прощание «Спасибо скажем»

Спасибо скажем мы не раз
Всему живому вокруг нас:
Как хорошо на свете жить,
Как хорошо уметь дружить!

Игра «Встретимся опять»

Все дети дружно встают в круг, протягивают вперед левую руку “от сердца, от души” (получается пирамида из ладошек) и говорят традиционные слова: “Раз, два, три, четыре, пять – скоро встретимся опять!”.

«Яблочко на блюдце»

Воспитатель предлагает детям прокатить яблоко по блюду. Все встают в круг, держатся руками за большое блюдо, катят яблоко по блюдцу так, чтобы оно не упало. Дети раскрывают ладошки и соединяют их все вместе, образуя из них блюдо, по которому катают яблоко.

Игра «Встретимся опять»

Все дети дружно встают в круг, протягивают вперед левую руку “от сердца, от души” (получается пирамида из ладошек) и говорят традиционные слова: “Раз, два, три, четыре, пять – скоро встретимся опять!”.

«И я тоже»

Ведущий (им может быть воспитатель или ребенок) сообщает остальным о том, что он любит (или умеет). Дети, которые тоже это любят (умеют), громко говорят: «И я тоже».

«Добрые дела»

Дети говорят в кругу о своих добрых делах. Можно предложить детям рассказать о том, как они помогли, кому то или что-то сделали для других детей в течение дня.

«Прощанье»

А теперь мы улыбнемся,
Дружно за руки возьмемся.
И друг другу на прощанье
Мы подарим пожелание –
Знания ищи всегда
Умным станешь ты тогда!

Игра «Эстафета дружбы»

Взяться за руки и передавать, как эстафету, рукопожатие. Начинает педагог: «Я передам вам свою дружбу, и она идет от меня к Маше, от Маши к Саше и т. д. и, наконец, снова возвращается ко мне. Я чувствую, что дружбы стало больше, так как каждый из вас добавил частичку своей дружбы. Пусть же она вас не покидает и греет. До свидания!»

«Волшебный ящик»

Дети приносят из дома маленькие сюрпризы: мелкие игрушки, конфеты, орешки и т.п. и складывают в коробку. В конце дня каждый из детей может с закрытыми глазами вынуть один из сюрпризов и взять с собой домой. Воспитатель может сам раскладывать сюрпризы из коробки на колени детям или прятать их в складках одежды, пока глаза детей закрыты. Можно предложить детям вытянуть записку с именем ребенка и, не говоря ему, принести сюрприз из дома, спрятав его в шкафчике для одежды.

Прощание «Спасибо за приятное занятие»

Воспитатель говорит детям: «Пожалуйста, встаньте в круг. Я хочу предложить вам поучаствовать в одной церемонии, которая поможет выразить дружеские чувства. Как это будет происходить? Один из вас становится в центр круга, другой подходит к нему, пожимает руку и говорит: «Спасибо за приятное занятие!» Оба остаются в кругу, держась за руки. Затем подходит третий участник пожимает свободную руку либо первого, либо второго ребенка и говорит: "Спасибо за приятное занятие!" Постепенно группа в центре круга увеличивается, и все держат друг друга за руки».

